

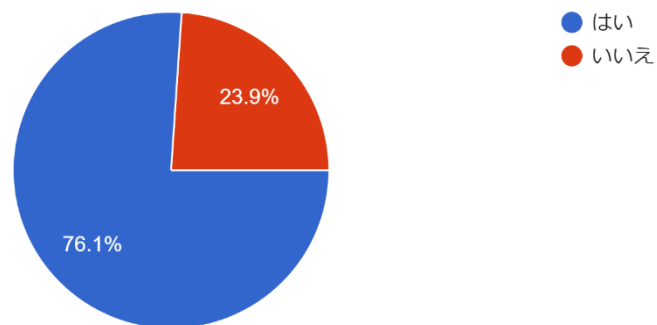
## 後援会ありかた委員会アンケートまとめ

利用者・家族	123件／327件	回答率37.6%
職員	86件／254件	回答率33.9%
外部	15件／41件	回答率36.6%

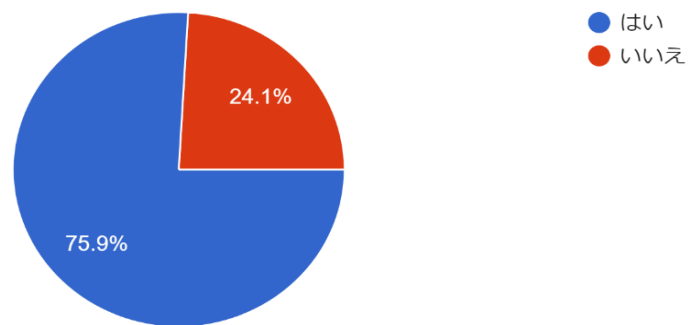
### 回答結果

#### 1 あなたは後援会に関心がありますか？

利用者・家族



職員



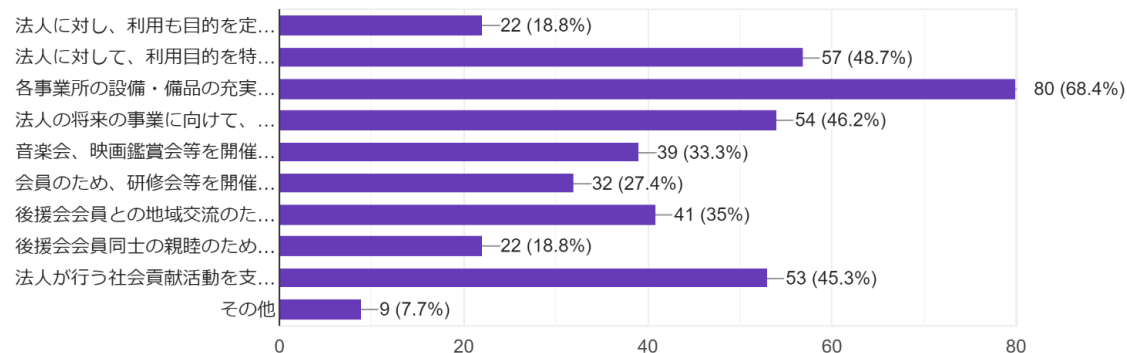
#### 関心がないと回答された方の理由

- ・ 活動内容がわからない 18件
- ・ 考えたことがない、存在感が薄い 7件
- ・ 参加できないので 4件
- ・ 必要性を感じない 2件

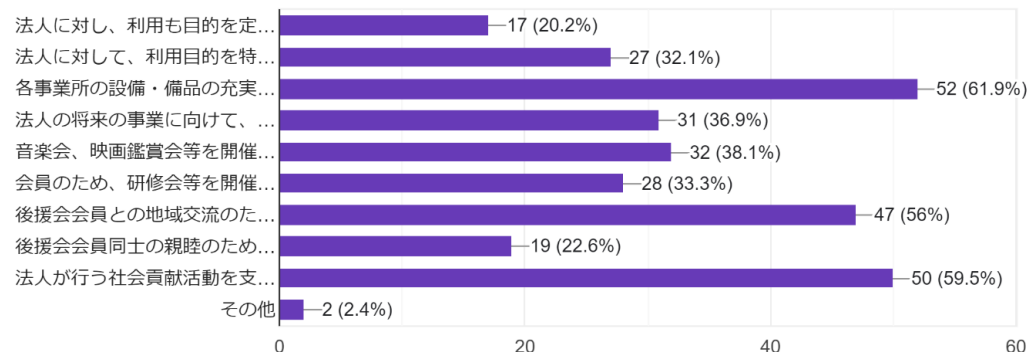
※外部の方へはこの設問はありません。

## 2 後援会がどのような活動をしたら応援したいと思いますか(複数回答)

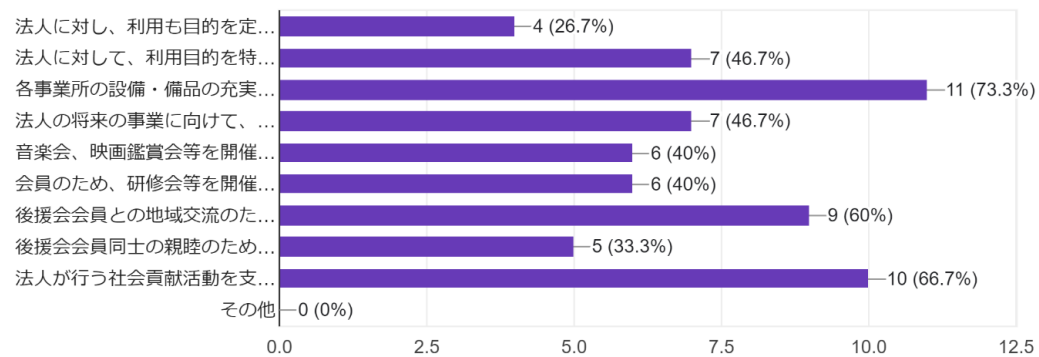
### 利用者・家族



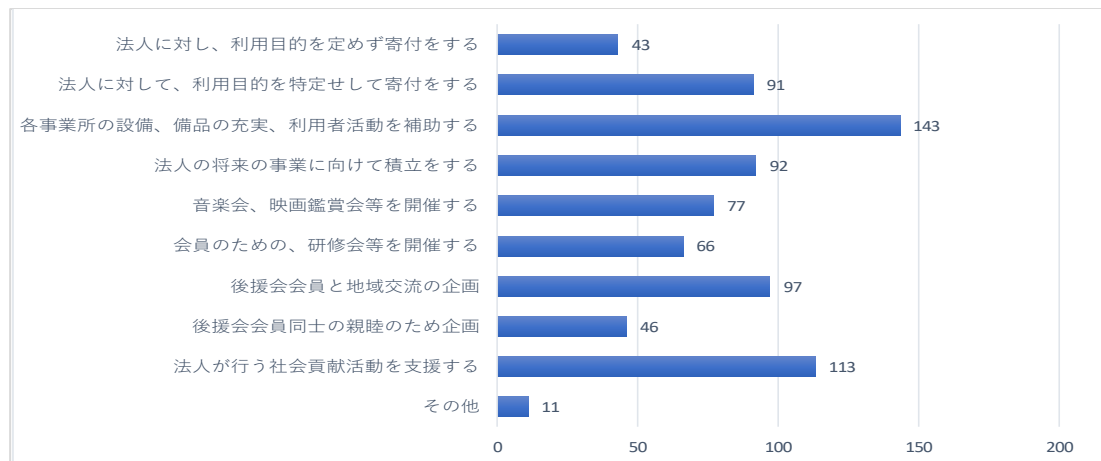
### 職員



### 外部



## 全回答者



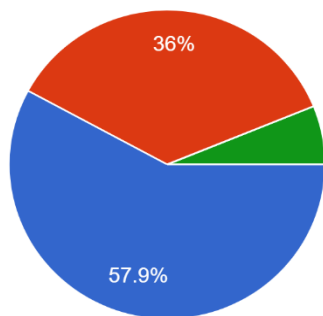
上記以外の具体的な応援したくなる活動については、別紙「1 後援会がどのような活動をしたら応援したいと思うか。」のとおり

### 3 より魅力的な後援会にするためにはどうしたらいいと思いますか(記述)

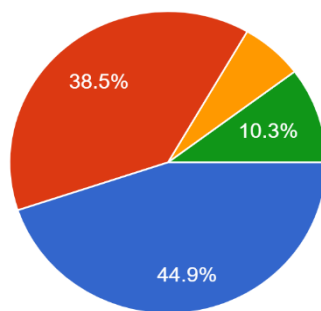
別紙「2 魅力的な後援会にするためにはどうしたらいいか。」のとおり

### 4 後援会の活動報告は十分ですか？(職員は後援会会員以外もアンケート対象となっているため、総会資料を見ていない人もいます。)

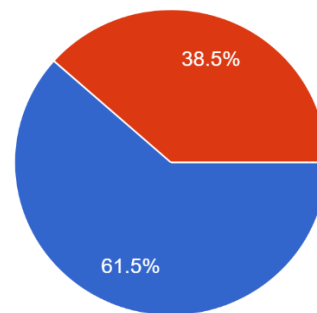
利用者(114件)



職員(78件)



外部(13件)



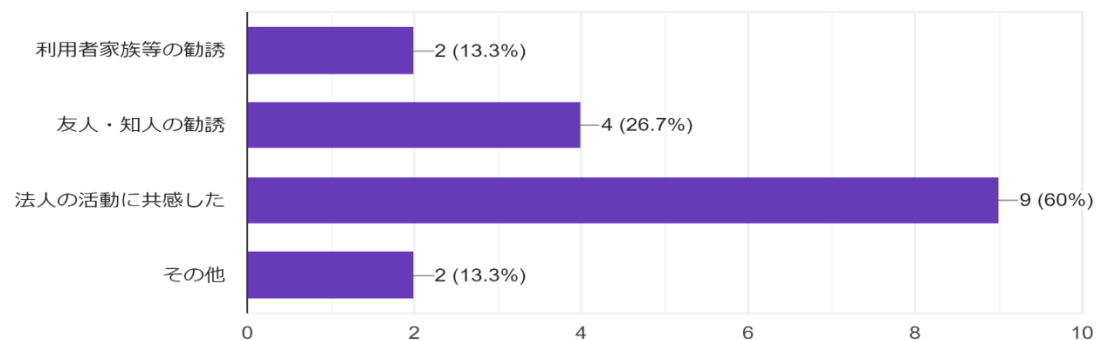
- 十分である
- 十分とは言えないが報告内容は大体伝わる
- 不十分で分かりにくい
- その他

具体的意見は、別紙「3 活動報告についての意見」のとおり

## 5 外部の方が入会し、継続してくださっている理由

1 後援会の会員になったきっかけについて、あてはまるものを選んでください。

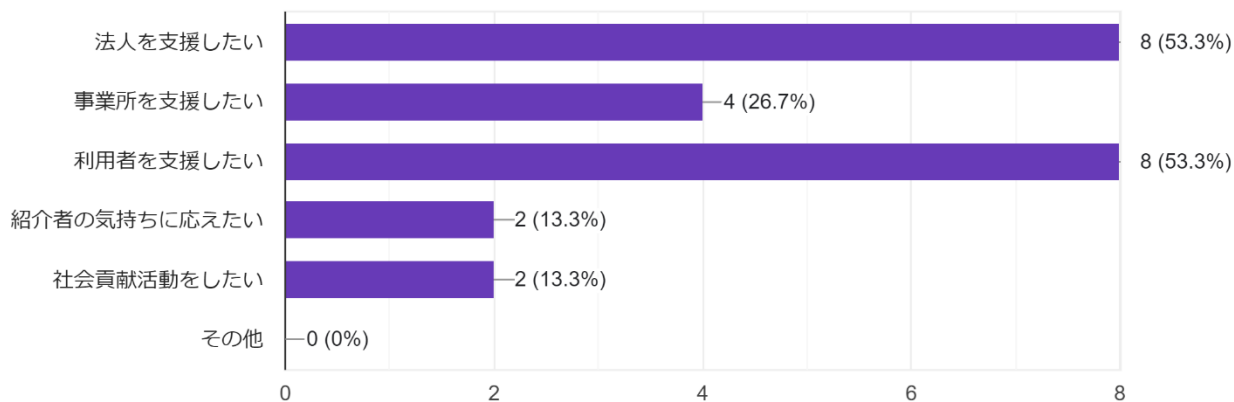
15件の回答



その他の理由 教え子が通所している。 木曾作業所元職員として。

2 後援会の会員を継続している理由について、あてはまるものを選んでください。

15件の回答



具体的な理由 微力でも役に立ちたい。 卒業生たちの活躍の姿を広報誌で知る楽しみ。

## 6 アンケート回答者の方々のご意見

別紙「4 後援会への要望・今後のありかたへの提案」のとおり